MARCO LEGAL DE PETROPERÚ EN LAS ACTIVIDADES DE EXPLORACIÓN & EXPLOTACIÓN

Diciembre 2013

Jorge Pesantes Escalante

Contenido

1. Retrospectiva
2. Actualidad
3. Marco Legal

RETROSPECTIVA

DÉCADA DE LOS ’90.

Privatización Fragmentada

PETROPERÚ después de la privatización

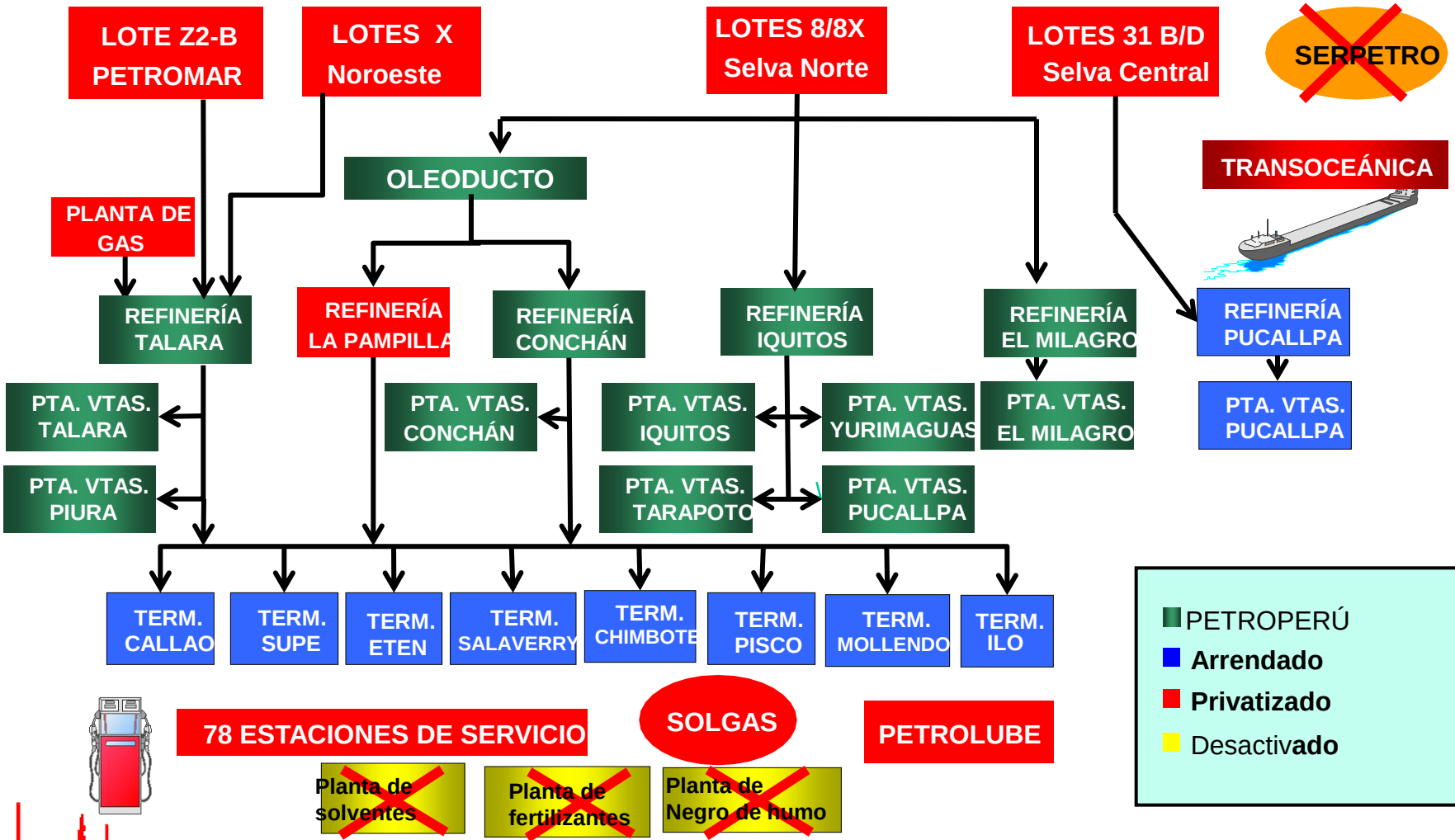

PRIVATIZACIÓN = REDUCCIÓN PRODUCC. CRUDO

PETROLEOS DEL PERU ANTES DE LA PRIVATIZACION	PETROLEOS DEL PERU DESPUES DE LA PRIVATIZACION	
TALARA LOTE X	PRIVATIZADO	1996
TALARA LOTES VI Y VII	PRIVATIZADO	1996
TALARA LOTE III	PRIVATIZADO	1996
TALARA LOTES II Y XV	PRIVATIZADO	1996
TALARA LOTE IV	PRIVATIZADO	1996
TALARA LOTE IX	PRIVATIZADO	1996
OTROS LOTES DEL NORTE DEL PAIS	PRIVATIZADO	1996
SELVA CENTRAL	PRIVATIZADO	1996
SELVA NORTE LOTES 8 Y 8X	PRIVATIZADO	1996
PUCALLPA – CAMPOS PETROLEO Y GAS	PRIVATIZADO	1996
PETROMAR LOTE Z2 – B	PRIVATIZADO	1993
OLEODUCTO NORPERUANO	PETROPERU	
REFINERIA TALARA	PETROPERU	
REFINERIA PUCALLPA	EN ALQUILER	
REFINERIA CONCHAN	PETROPERU	

Producción nacional de
PETRÓLEO CRUDO (1971-2013)

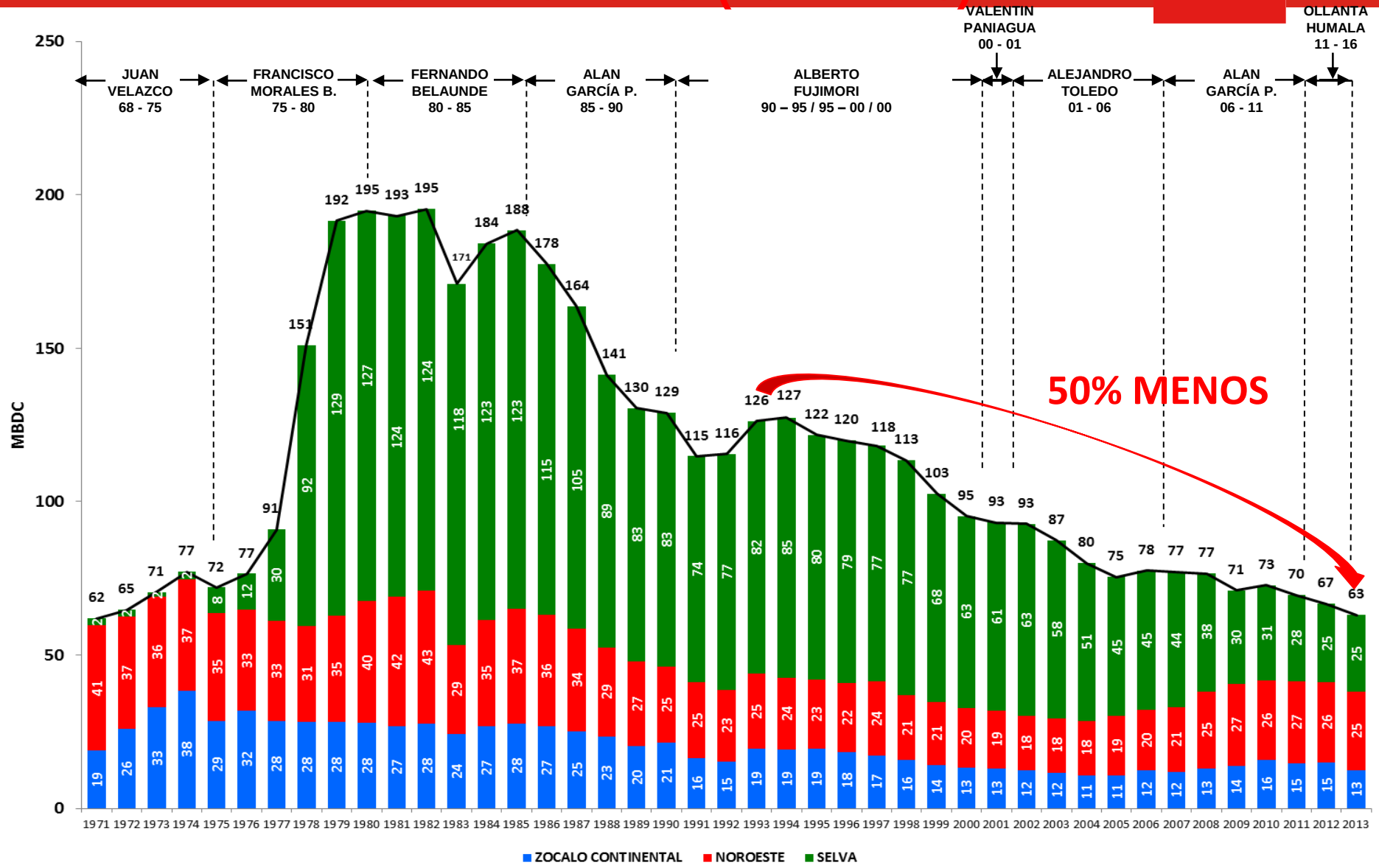

El dato del año 2013 corresponde al promedio de los cinco primeros meses.

- **Ley 28244** (Jun. 2004) **:**

- **Exclusión de PETROPERÚ del proceso de Privatización.**
- **Autoriza a PETROPERÚ a negociar con PERUPETRO contratos E&E.**

PERÚ NO ES PAIS PRODUCTOR DE PETRÓLEO

COMPAÑIA	LOTE	PRODUCCIÓN	
		Diciembre 2012 (BPD)	Enero - Diciembre 2012 (Acum. Barriles)
Pluspetrol Norte	1-AB	15,099	5'626,366
Petrobras Energía	X	14,070	5'178,101
Savia Perú S.A.	Z-2B	9,738	4'305,400
Pluspetrol Norte	8	8,955	3'542,046
Olympic Peru INC	XIII	3,449	1'223,614
BPZ	Z-1	3,547	1'221,880
Interoil	III	2,014	819,715
SAPET	VII/VI	3,641	1'223,903
Otros		3,671	1'254,551
TOTAL		64,184	24'395,576

BPD: Barriles por día.

PERÚ: ADICTO AL PETRÓLEO

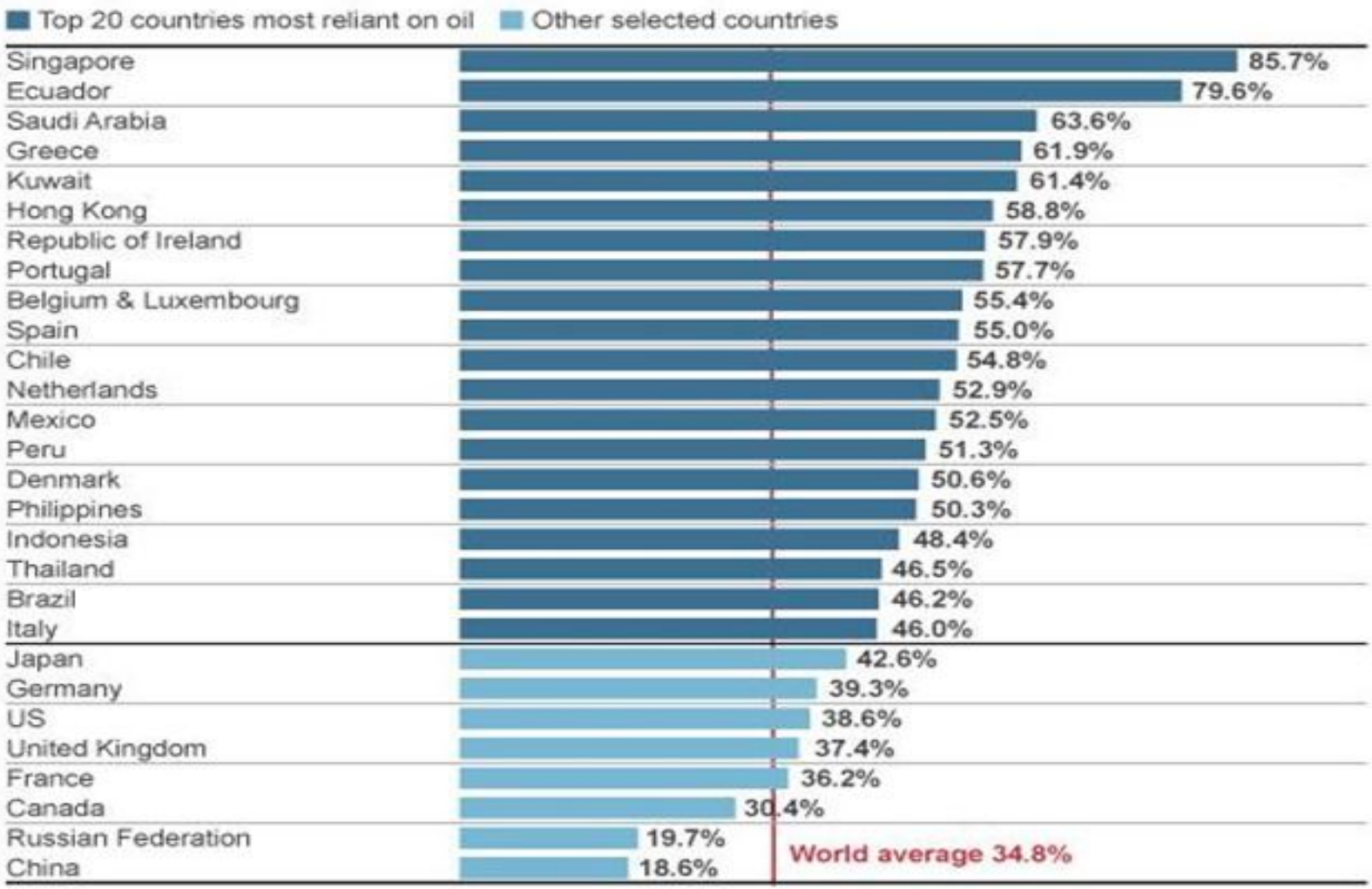

Participación de PETROPERÚ en la Industria de Petróleo

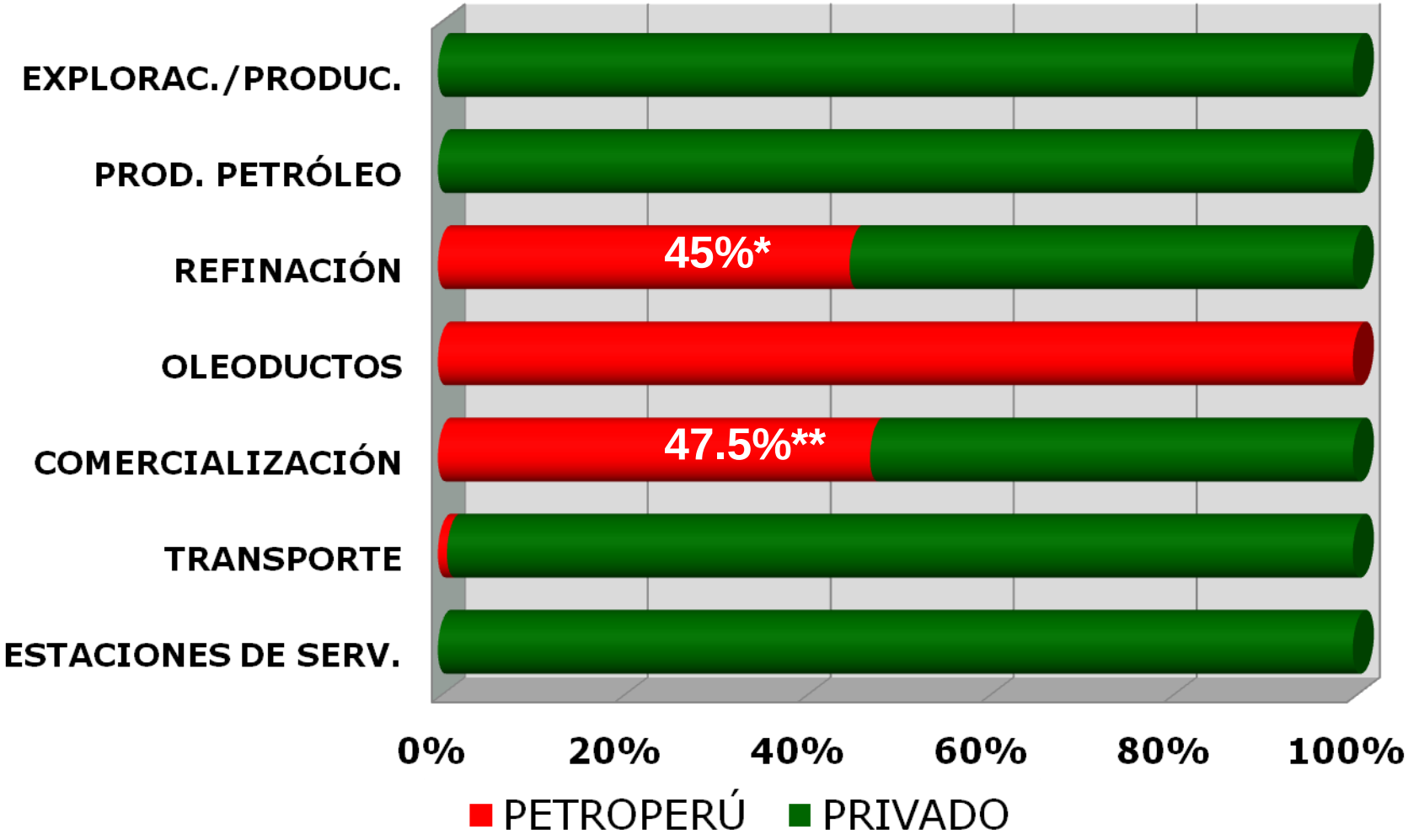

* El total de la capacidad de refinación en el Perú es de 209.8 MBD.

** Cifra promedio a mayo 2011. El 52.5% restante se reparte entre Repsol, Maple, Camisea, importadores y otros.

PETROPERÚ EN LA ACTUALIDAD CON RESPECTO AL UPSTREAM

Otras Experiencias de

Empresas Estatales

¿Dónde estamos realmente?

En la actualidad, las principales empresas de la región operan en forma integrada, menos PETROPERÚ S.A.

Empresa	País	Propiedad	Integrada	Internacional
ECOPETROL*	Colombia	Estatal	SI	SI
ENAP*	Chile	Estatal	SI	SI
PETROBRAS*	Brasil	Estatal	SI	SI
PEMEX	México	Estatal	SI	SI
PDVSA	Venezuela	Estatal	SI	SI
PETROECUADOR	Ecuador	Estatal	SI	NO
PETROPERÚ	Perú	Estatal	NO	NO

(*): Operan en el Perú

Presencia de las Estatales (NOCs) en Perú

Exploración y Producción

- **ECOPETROL** (Colombia) y la estatal **KNOC** (Corea del Sur) en SAVIA.

- **CNPC (**China National Petroleum Corporation) en SAPET

- **CNPC** en Pluspetrol Norte en Lote 8, donde comparte titularidad de lote con la estatal **KNOC** (Corea del Sur) y con la empresa privada argentina Pluspetrol.

- **CNPC** Lote X (100%), Lote 58 (100%) y Lote 57 (46,16%, el 53.84% restante es de Repsol) [EN PROCESO DE DESINVERSIÓN – VENDEDOR PETROBRAS COMPRADOR CNPC]

- **SONATRACH** (Argelia) en Consorcio Camisea.
- **PETROVIETNAM** (Vietnam) en Lote 67 (52.6%, con 47.4%), Lote 39 (35%, con Repsol 55% y Relliance 10%) y Lote 162 (100%).

Situación en el mundo de las

PETROLERAS ESTATALES

PETROPERU

platts TOP 250 GLOBAL ENERGY COMPANY RANKINGS™

Home | Rankings | Awards Dinner | Sponsor/Advertise | About

Search Results For - 2012 - Integrated Oil and Gas

Platts Rank	Company Name	Region	Industry
1	Exxon Mobil Corp	Americas	Integrated Oil and Gas
2	Royal Dutch Shell plc	EMEA	Integrated Oil and Gas
3	Chevron Corp	Americas	Integrated Oil and Gas
4	BP plc	EMEA	Integrated Oil and Gas
5	OJSC Gazprom	EMEA	Integrated Oil and Gas
6	Statoil ASA	EMEA	Integrated Oil and Gas
7	Total SA	EMEA	Integrated Oil and Gas
8	PetroChina Co Ltd	Asia/Pacific Rim	Integrated Oil and Gas
9	Rosneft Oil Co	EMEA	Integrated Oil and Gas
10	OJSC LUKOIL Oil Co	EMEA	Integrated Oil and Gas
11	China Petroleum & Chemical Corp	Asia/Pacific Rim	Integrated Oil and Gas
12	Ecopetrol SA	Americas	Integrated Oil and Gas
13	OAO TNK-BP Holding	EMEA	Integrated Oil and Gas
14	Eni SpA	EMEA	Integrated Oil and Gas
15	Petroleo Brasileiro SA - Petrobras	Americas	Integrated Oil and Gas

Evaluación anual

Bajo 4 indicadores:

Valor de activo
Ingresos
Beneficios
Retorno sobre el capital invertido

8 empresas petroleras estatales integradas se ubican en los **15 primeros puestos** del **PLATTS TOP 250** Global Energy Company Rankings.

Marco Legal - General

Partida de Nacimiento.

- 1968 – Decreto Ley 17076. Gob. Velasco : Expropió el Complejo Industrial de Talara y anexos a la IPC.

- FFAA tomaron posesión del Compl. Talara y de Yacimientos La Brea y Pariñas.

- Empresa Petrolera Fiscal (EPF) se encargó de la Administración.

- 1969 - Decreto Ley 17753: EPF pasó a denominarse PETRÓLEOS DEL PERU – PETROPERÚ.
  Asume propiedad de los Bienes Complejo Ind. Talara.
- 1981 - Decreto Legislativo N° 43 – Ley de PETROPERÚ S.A. = Es su Ley Orgánica.

Decreto Legislativo N° 43 – Ley de PETROPERÚ S.A

Art. 3, sustituido por Ley 29163* (Dic. 2007):

Objeto Social de PTP llevar a cabo las actividades de Hs, que establece la LOH, en *todas las fases de la Industria* y el Comercio de los Hs, incluyendo sus derivados, la Ind. PQ Básica e Intermedia y otras formas de Energía.

**Ley de Promoc. para la Ind. PQ.*

Ley de Presupuesto año 2014-Ley 30114

- **Modif . Art 11 del D.leg. 43:**

"… Los Directores podrán ser removidos por la JGA conforme a las disposiciones de la LGS …"

Conc. 154 LGS: Remoción

"… En cualquier momento …"

Nuevo Normativo PETROPERU S.A.

- **Ley 28840**. (Jul.2006) - **Ley de Fortalecimiento y Modernización de PETROPERÚ.**
- **Su Reglamento** (Abr. 2013) **D.S N° 012-2013.**

- **Plan Estratégico Corporativo 2011-2025.**

  A/D N° 050-2013-PP de mayo 2013.

- **Política Energética Nacional del Perú - D.S. 064-2010** de Nov. 2010: *"Lograr autosuficiencia en la producción de Energéticos …"*

GRACIAS

PETROPERU